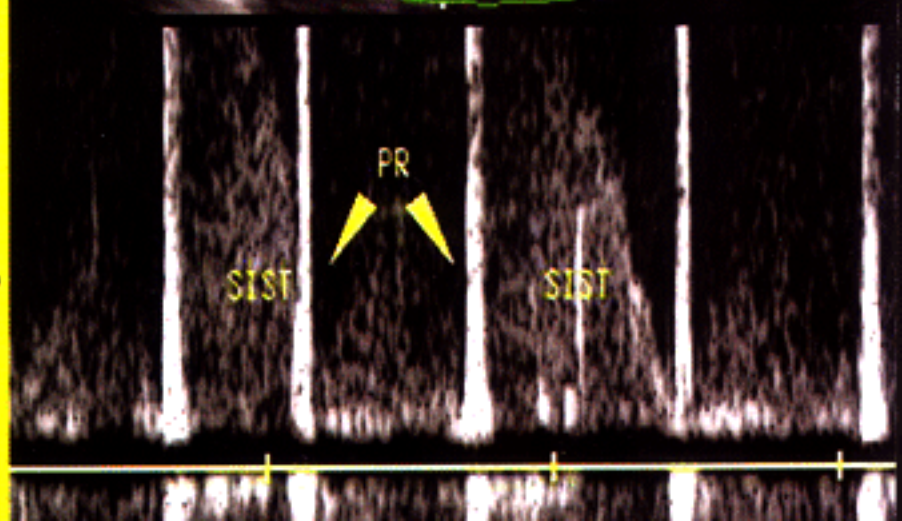
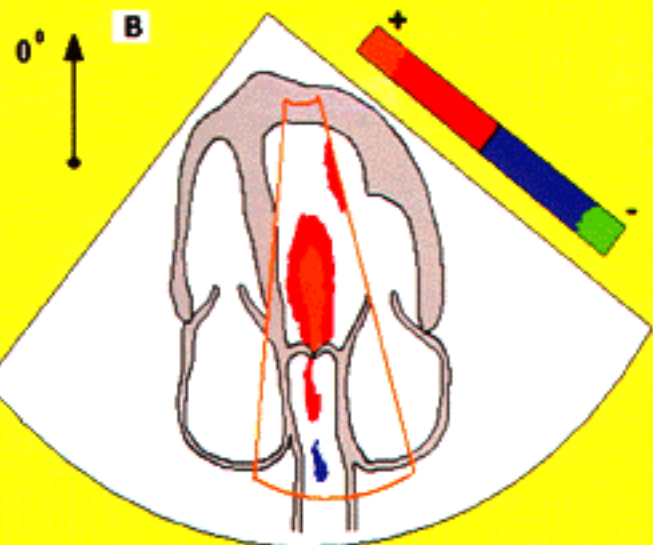
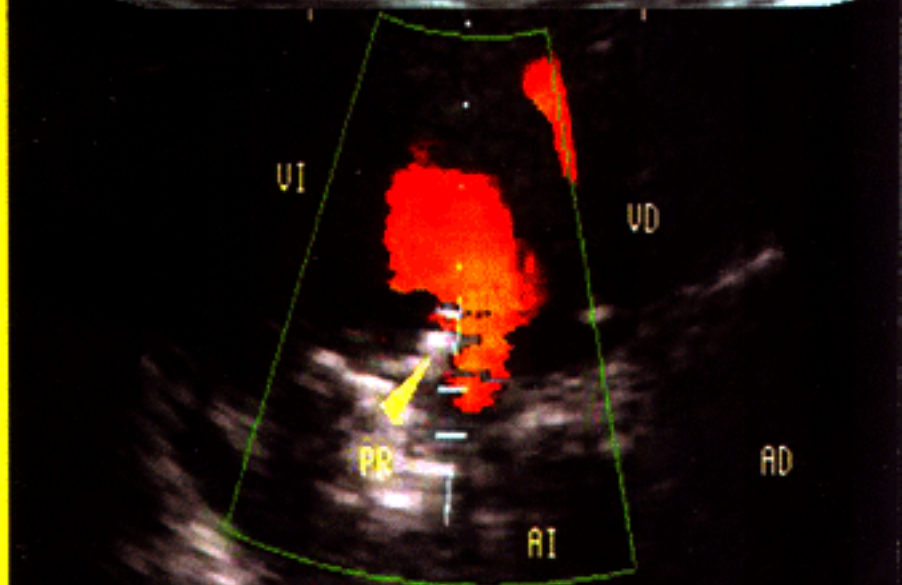
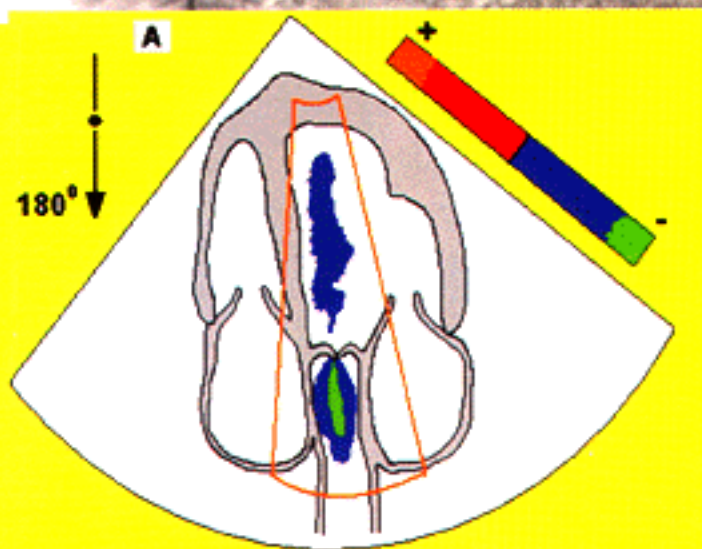
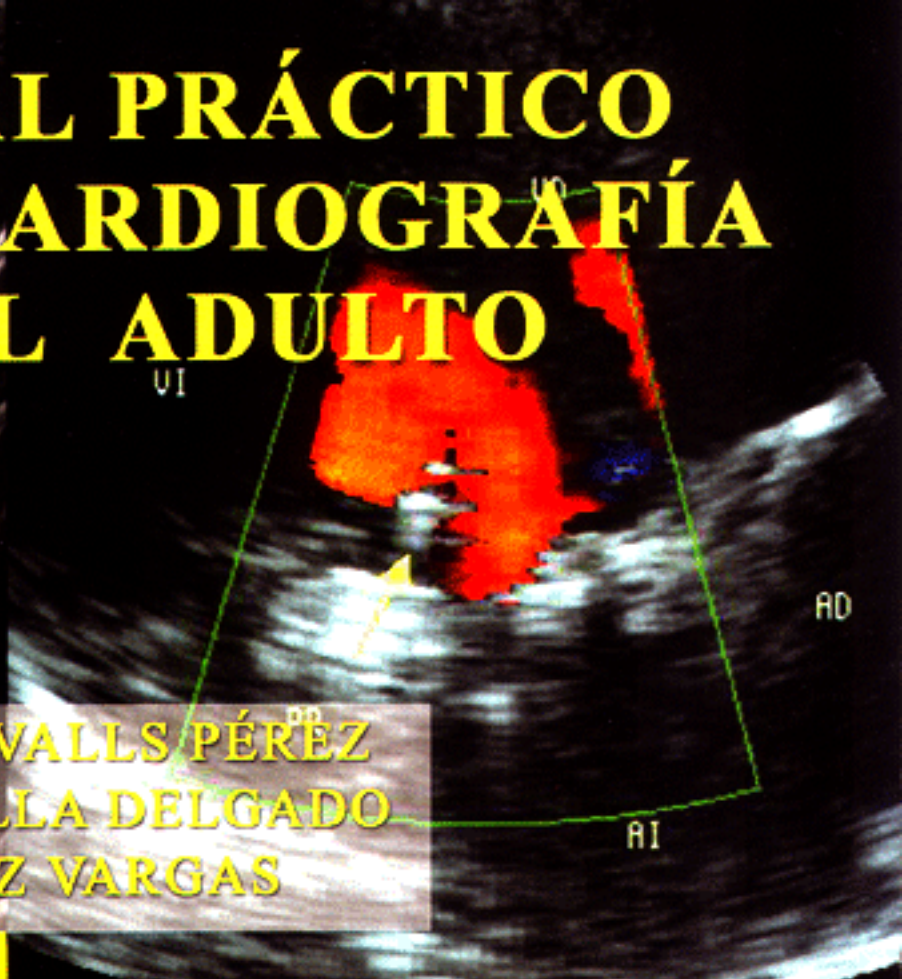


MANUAL PRÁCTICO DE ECOCARDIOGRAFÍA EN EL ADULTO

AUTORES

PROFESOR ORLANDO VALLS PÉREZ
DRA. MARÍA E. PARRILLA DELGADO
DR. FÉLIX HERNÁNDEZ VARGAS





EL doctor Orlando Valls Pérez durante su carrera como imagenólogo ha publicado más de 100 trabajos en revistas, tanto del país como extranjeras. Es miembro de múltiples sociedades científicas, nacionales e internacionales.

Ha sido presidente de varios congresos y seminarios internacionales y actualmente ostenta el grado de Profesor Titular de Radiología de la Universidad de La Habana y Doctor en Ciencias Médicas.

Ha publicado 11 libros de medicina, entre los que se destacan: Tumores óseos (1970), Atlas de medidas normales en Neurorradiología (1975), Nueva clasificación de las cardiopatías congénitas (1976), Tumores y lesiones seudotumorales de las partes blandas (1979), Tumores y lesiones seudotumorales del esqueleto (1982), Atlas de ultrasonido diagnóstico (1982), Atlas comparativo entre ultrasonido diagnóstico y tomografía axial computarizada (1988), Texto de Radiología, Tomos I y II (1989, 1991).



La doctora María E. Parrilla Delgado es especialista de II Grado en Radiología y profesora del Instituto de Ciencias Médicas de la Universidad de La Habana, es la principal colaboradora del doctor Orlando Valls, tanto en el quehacer diario como en la publicación de los libros.

Ha publicado más de 50 trabajos científicos y ha impartido innumerables cursos de posgrado nacionales e internacionales.

La doctora Parrilla se ha especializado en el ultrasonido diagnóstico y ha incursionado de manera notable en las técnicas de ultrasonido intervencionista, Doppler color y en los últimos años en el ultrasonido tridimensional (US-3D).